



SPEAKER SENZA FILO

TV SOUNDBAR

IT - MANUALE UTENTE

TECHMADE SRL

Codice Prodotto: TM-ET023

Rif.: TM-ET023 F.C.: ET-023

Descrizione: SOUNDBAR

Temperature di lavoro: da -40° C a 80° C.

Trademark: Techmade Srl

Avvertenze

Leggere attentamente il presente manuale e conservare per futuri riferimenti.

Tutte le serie di test essenziali sono state eseguite ed il summenzionato prodotto è conforme a tutti i requisiti dettati dalla legge.

Limiti nell'uso previsto o nell'uso improprio prevedibile.

1. Non smontare il dispositivo. Se è necessaria una riparazione, rivolgersi a un centro di vendita o alla assistenza Techmade.
2. Tenere lontano da fonti di calore quali termosifoni o cucine.
3. Non ricaricare il dispositivo vicino a materiali infiammabili che potrebbero prendere fuoco a causa del calore sviluppato dallo stesso.
4. Non utilizzare il dispositivo in sauna o bagno turco.
5. L'apparecchio non deve essere esposto a gocciolamenti o schizzi e non bisogna collocarvi sopra oggetti pieni di liquidi, come vasi.
6. Non posizionare l'unità vicino a fonti d'acqua, come lavandini, vasche da bagno, lavatrici o piscine. Assicurarsi che l'unità sia collocata su una superficie asciutta e stabile.
7. Maneggiare il dispositivo con delicatezza. Proteggere da urti e cadute.
8. TECHMADE non è responsabile per i problemi di prestazione causati dalle applicazioni di fornitori diversi da TECHMADE.
9. Non modificare in alcun modo il prodotto. TECHMADE non è responsabile per i problemi di prestazione o incompatibilità causati dalla modifica delle impostazioni di registro o del software del sistema operativo. Il tentativo di personalizzare il sistema operativo potrebbe causare il malfunzionamento del prodotto o delle applicazioni.
10. Questo prodotto non è un giocattolo. Tenerlo fuori dalla portata dei bambini e degli animali domestici. Prodotto composto da piccole parti. Se ingerite potrebbero provocare pericolo di soffocamento.
11. Rischio di esplosione se la batteria viene sostituita con un tipo errato.
12. Non gettare la batteria nel fuoco o in un forno caldo, né schiacciare o tagliare meccanicamente una batteria. Pericolo esplosione.
13. Non lasciare la batteria in un ambiente circostante a temperatura estremamente elevata o una pressione dell'aria estremamente bassa. Pericolo di un'esplosione o la fuoriuscita di liquidi o gas infiammabili. Non utilizzare in condizioni di bassa pressione atmosferica ad alta quota o a temperature estremamente alte o basse.

Identificazione delle caratteristiche del personale che userà la macchina (fisiche, competenza) e livello di addestramento richiesto per gli utilizzatori.

Nessuna formazione particolare per l'utilizzo. Leggere il libretto di istruzioni.

Garanzia del prodotto

Garanzia 12 mesi per operatore professionale. 24 mesi per consumatore finale. L'apertura o il tentativo di apertura del prodotto annulla la garanzia.

Relative alla sicurezza

- Banda di frequenza: 2402-2480MHZ

- Max Frequency: -3.86dbm (2,43mW)

- RF Output: ± 1.5 db

Maneggiare il dispositivo con delicatezza. Proteggere il dispositivo da urti e cadute.

Livello di pulizia

Pulire ed asciugare il prodotto con regolarità. Utilizzare un panno morbido e asciutto. Non utilizzare alcool o altre soluzioni detergenti. Non lavare il prodotto con acqua corrente.

Asciugatura

Non tentare di asciugare il prodotto utilizzando un forno a micro onde, forno tradizionale o un asciugacapelli.

Utilizzare un panno asciutto o un detergente leggero.

Ricarica batteria

Per caricare la batteria, utilizzare unicamente il cavo di ricarica in dotazione con il prodotto. Carica la batteria utilizzando un computer, un hub in corrente o una presa elettrica certificata da un laboratorio riconosciuto.

Istruzioni RAEE

La direttiva europea 2012/19/UE sui rifiuti di apparecchiature elettriche ed elettroniche (RAEE) prevede che questi apparecchi non debbano essere smaltiti nel normale flusso dei rifiuti solidi urbani, ma che vengano raccolti separatamente per ottimizzare il flusso di recupero e riciclaggio dei materiali che li compongono ed impedire potenziali danni per la salute e per l'ambiente dovuti alla presenza di sostanze potenzialmente pericolose.



Il simbolo del bidone sbarrato è riportato su tutti i prodotti per ricordarlo. I rifiuti possono essere conferiti agli appositi centri di raccolta, oppure, possono essere consegnati gratuitamente al distributore all'atto di acquisto di una nuova apparecchiatura equivalente o senza obbligo di un acquisto per le apparecchiature di dimensioni minori di 25cm. Per ulteriori informazioni sulla corretta dismissione di questi apparecchi ci si può rivolgere al servizio pubblico preposto.



RACCOLTA DIFFERENZIATA

SEGUI LE INDICAZIONI DEL TUO COMUNE

Package - Carta
PAP 20

Bustina per telecomando - Plastica
OPP 7

Bustina alimentatore - Plastica
CPE 7

Bustina per viti, manuale utente e soundbar - Plastica
LDPE 4

Maniglia - Plastica
HDPE 2 + LDPE4

Stand per soundbar - Plastica
OPP 7



PAP



OTHER



LDPE



CPE




HDPE

Specifiche prodotto

- Versione BT: 5.0
- Speaker: 2.25" x 15W x 4
- Intervallo di frequenza: 100Hz~16KHZ
- SNR: >68dB
- Funzioni: Wireless, LED display, USB, AUX, HDMI ARC, Optical
- Dimensioni: 900mm*72mm*72mm
- Adattatore con cavo incluso
- Telecomando incluso
- Potenza output: 60W
- Sensibilità: >60dB

Istruzioni d'uso

Accensione/Spegnimento

Utilizzare il pulsante "  " per accendere/spegnere lo speaker. All'accensione e allo spegnimento un suono vi avviserà della corretta ricezione del comando. La prima modalità di funzione nella quale entrerà lo speaker è la "BT mode".

Associazione BT

Per collegare il vostro device allo speaker senza l'ausilio di un cavo, attivare il Bluetooth sul vostro device e selezionare "TM-ET023" tra i dispositivi trovati. Un segnale acustico vi avviserà dell'avvenuto collegamento.

Cambio modalità

Per cambiare la modalità di riproduzione, premere il pulsante "M" finché non si arriverà alla modalità di riproduzione scelta.

Modalità BT mode

In questa modalità sarà possibile ascoltare la musica riprodotta dal proprio device.

Modalità Aux

Una volta inserito il cavo AUX, sarà possibile ascoltare la musica riprodotta dal proprio device.



Modalità Optical

Una volta inserito il cavo ottico, sarà possibile ascoltare la musica riprodotta dal proprio device.


Modalità HDMI ARC

Una volta inserito il cavo HDMI ARC, sarà possibile ascoltare la musica riprodotta dal proprio device.



Alzare/Abbassare il volume

- Per alzare il volume tenere premuto il pulsante "  " finché il volume non raggiungerà la tonalità da voi desiderata.
- Per abbassare il volume tenere premuto il pulsante "  " finché il volume non raggiungerà la tonalità da voi desiderata.

Pause/Play

Premere il pulsante "  " per mettere in pausa il brano. Premerlo nuovamente per riattivare la riproduzione.

Brano precedente/successivo

- Premere una volta il pulsante "  " per tornare al brano precedente o per riprodurre il brano dall'inizio.
- Premere una volta il pulsante "  " per riprodurre il brano successivo.

DICHIARAZIONE DI CONFORMITÀ



MODEL: TM-ET023

Descrizione: SOUNDBAR

Noi, Techmade S.r.l. Dichiariamo sotto la nostra esclusiva responsabilità che il prodotto a cui si riferisce il presente documento, è conforme alle seguenti norme:

SICUREZZA EMC

EN 62368-1:2014+A11:2017
ETSI EN 301 489-1 V2.2.3
ETSI EN 301 489-17 V3.2.4
EN 55032: 2015+A11:2020
EN 55035: 2017+A11:2020
EN 61000-3-2:2019
EN 61000-3-3:2013+A1:2019
ETSI EN 300 328 V2.2.2
EN 62479: 2010 ; EN 50663: 2017

RADIO SALUTE

Maggiori informazioni e aggiornamenti sul sito www.techmade.eu

Si dichiara con il presente documento che tutte le serie di test e radio essenziali sono state eseguite e che il summenzionato prodotto è conforme a tutti i requisiti essenziali della Direttiva RED 2014/53/EU e della direttiva RoHS 2011/65/EU più emendamento RoHS (EU) 2015/863



CEO Mario De Sena

TECHMADE s.r.l.
S. Leg. Via Libertà, 25
80055 Portici (NA)
S/Op: Zona Industriale ASI
Loc. Taverne - 81025 Marcianise (CE)
P. IVA e C.F. 07148211215
Date 04/04/2023

Made in China

Per informazioni dettagliate contattare il servizio clienti a info@techmade.eu
I prodotti TECHMADE sono garantiti per 2 anni per tutti i malfunzionamenti e difetti di fabbrica.

Per qualsiasi informazione Vi preghiamo di rivolgerVi al Vs. rivenditore o di visitare il sito www.techmade.eu

Prodotto da TECHMADE Srl – Via Libertà 25 – 80055 Portici (NA), ITALIA
Tel. +39 0823 609112 PBX Fax +39 0823 214667
e-mail: info@techmade.eu



SPEAKER SENZA FILO

TV **SOUNDBAR**

EN - USER MANUAL

TECHMADE SRL

Product Code: TM-ET023 Ref.: TM-ET023 F.C.: ET-023 Description: SOUNDBAR

Working temperatures: from -40°C to 80°C Trademark: Techmade Srl

Warnings

Read this manual carefully and keep for future reference.

All essential test series have been performed and the aforementioned product complies with all legal requirements.

Limits in intended use or foreseeable improper use.

1. Do not disassemble the device. If a repair is necessary, contact a sales center or Techmade support.
2. Keep away from heat sources such as radiators or cookers.
3. Do not charge the device near flammable materials that could catch fire due to the heat developed by it.
4. Do not use the device in a sauna or Turkish bath.
5. The apparatus should not be exposed to dripping or splashing and objects filled with liquids, such as vases, should not be placed on it.
6. Do not place the unit near water sources, such as sinks, bathtubs, washing machines, or swimming pools. Make sure the unit is placed on a dry and stable surface.
7. Handle the device gently. Protect from bumps and falls.
8. TECHMADE is not responsible for performance problems caused by applications from vendors other than TECHMADE.
9. Do not modify the product in any way. TECHMADE is not responsible for performance or incompatibility issues caused by changing registry settings or operating system software. Attempting to customize the operating system may cause the product or applications to malfunction.
10. This product is not a toy. Keep it out of reach of children and pets. Product made up of small parts. If ingested they could cause a choking hazard.
11. Risk of explosion if the battery is replaced with an incorrect type.
12. Do not throw the battery into a fire or hot oven, or mechanically crush or cut a battery. Explosion danger.
13. Do not leave the battery in a surrounding environment of extremely high temperature or extremely low air pressure. Danger of an explosion or the release of flammable liquids or gases. Do not use in low air pressure conditions at high altitudes or in extremely high or low temperatures.

Identification of the characteristics of the personnel who will use the machine (physical, competence) and level of training required for the users.

No particular training for use. Read the instruction booklet.

Product warranty

12 months warranty for professional operator. 24 months for the final consumer. Opening or attempting to open the product voids the warranty.

Safety related

- Frequency band: 2402-2480MHZ
- Max Frequency: -3.86dbm (2.43mW)
- RF Output: ± 1.5 db

Handle the device gently. Protect the device from bumps and falls.

Cleanliness level

Clean and dry the product regularly. Use a soft, dry cloth. Do not use alcohol or other cleaning solutions. Do not wash the product with running water.

Drying

Do not attempt to dry the product using a microwave oven, traditional oven or hairdryer. Use a dry cloth or mild detergent.

Battery charging

To charge the battery, use only the charging cable supplied with the product. Charge the battery using a computer, power hub, or electrical outlet certified by a recognized laboratory.

WEEE instructions

The European directive 2012/19 / EU on waste electrical and electronic equipment (WEEE) provides that these appliances must not be disposed of in the normal municipal solid waste stream, but must be collected separately to optimize the recovery and recycling flow of the materials that make them up and prevent potential damage to health and the environment due to the presence of potentially dangerous substances.



The crossed out bin symbol is featured on all products as a reminder. The waste can be delivered to the appropriate collection centers, or it can be delivered free of charge to the distributor upon purchase of a new equivalent equipment or without the obligation of a purchase for equipment smaller than 25cm. For further information on the correct disposal of these devices, please contact the relevant public service.



WASTE SORTING

FOLLOW THE DIRECTIONS OF YOUR COUNTRY

Package - Paper

PAP 20

Remote control bag - Plastic

OPP 7

Feeder bag - Plastic

CPE 7

Bag for screws, user manual and soundbar - Plastic

LDPE 4

Handle - Plastic

HDPE 2 + LDPE4

Soundbar Stand - Plastic

OPP 7



PAP



OTHER



LDPE



CPE




HDPE

Product specifications

- BT version: 5.0
- Sensitivity: > 60dB
- Functions: Wireless, LED display, USB, AUX, HDMI ARC, Optical
- Size: 900mm*72mm*72mm
- Remote control included
- Output power: 60W
- Frequency range: 100Hz~16KHZ
- Adapter with cable included
- Speaker: 2.25" x 15W x 4
- SNR: > 68dB

User Manual

Power ON/OFF

Use the "  " button to turn the speaker on / off. When it is switched on and off a sound will notify you of the correct receipt of the command. The first function mode in which the Speaker will enter is the "BT Mode".

BT Association

To connect your device to the speaker without the aid of a cable, activate Bluetooth on your device and select "TM-ET023" between the devices found. An acoustic signal will advise you to link.

Change mode

To change the playback mode, press the "M" button until you reach the selected playback mode.

BT Mode mode

In this mode it will be possible to listen to the music reproduced by your device.

Aux mode

Once the AUX cable has been entered, it will be possible to listen to the music reproduced by your device.



Optical mode

Once the optical cable has been entered, it will be possible to listen to the music reproduced by your device.

HDMI ARC mode

Once the HDMI ARC cable has been entered, it will be possible to listen to the music reproduced by your device.



Raise / lower the volume

- To raise the volume, press and hold the "  " button until the volume will reach the tone you want.
- To lower the volume, hold the "  " button until the volume will reach the desired shade.

Pause/Play

Press the "  " button to pause the song. Press it again to reactivate playback.

Track Previous / Next

- Press the "  " button once to return to the previous track or to play the song from the beginning.
- Press the "  " button once to play the next track.

DECLARATION CONFORMITY



MODEL: TM-ET023

Description: SOUNDBAR

We, Techmade S.r.l. We declare under our exclusive responsibility that the product to which this document refers, complies with the following standards:

SAFETY EMC

EN 62368-1:2014+A11:2017
ETSI EN 301 489-1 V2.2.3
ETSI EN 301 489-17 V3.2.4
EN 55032: 2015+A11:2020
EN 55035: 2017+A11:2020
EN 61000-3-2:2019
EN 61000-3-3:2013+A1:2019
ETSI EN 300 328 V2.2.2
EN 62479: 2010 ; EN 50663: 2017

RADIO HEALTH

More information and updates on the site www.techmade.eu

It is declared with this document that all essential tests of tests and radios have been carried out and that the aforementioned product complies with all the essential requirements of the 2014/53/EU directive and the ROHS Directive 2011/65/EU more amendment ROHS (EU) 2015/863



CEO Mario De Sena

TECHMADE s.r.l.
S. Lóg. Via Libertà 25
80055 Portici (NA)
S/ Op. Zona Industriale ASI
Loc. Tavernette - 81025 Marcianise (CE)
P. IVA e C.F. 07148211215
Date 04/04/2023

Made in China

For detailed information contact customer service at info@techmade.eu

TECHMADE products are guaranteed for 2 years
for all malfunctions and manufacturing defects.

For any information, please contact your dealer or
visit the website www.techmade.eu

Produced by TECHMADE Srl - Via Libertà 25 - 80055 Portici (NA), ITALY

Tel. +39 0823 609112 PBX Fax +39 0823 214667

e-mail: info@techmade.eu



SPEAKER SENZA FILO

TV **SOUNDBAR**

ES - MANUAL DE USUARIO

TECHMADE SRL

Código de producto: TM-ET023

Rif.: TM-ET023

F.C.: ET-023

Descripción: SOUNDBAR

Temperaturas de trabajo: da -40° C a 80° C.

Trademark: Techmade Srl

Advertencias

Lea atentamente este manual y guárdelo para futuras consultas.

Se han realizado todas las series de pruebas esenciales y el producto antes mencionado cumple con todos los requisitos legales.

Límites en el uso previsto o uso indebido previsible.

1. No desmonte el dispositivo. Si es necesaria una reparación, comuníquese con un centro de ventas o soporte Techmade.
2. Mantener alejado de fuentes de calor como radiadores o cocinas.
3. No cargue el dispositivo cerca de materiales inflamables que podrían incendiarse debido al calor que desprende.
4. No utilice el dispositivo en una sauna o baño turco.
5. El aparato no debe exponerse a goteos o salpicaduras y no deben colocarse sobre él objetos llenos de líquidos, como jarrones.
6. No coloque la unidad cerca de fuentes de agua, como lavabos, bañeras, lavadoras o piscinas. Asegúrese de que la unidad esté colocada sobre una superficie seca y estable.
7. Manipule el dispositivo con cuidado. Proteger de golpes y caídas.
8. TECHMADE no es responsable de los problemas de rendimiento causados por aplicaciones de proveedores distintos a TECHMADE.
9. No modifique el producto de ninguna manera. TECHMADE no es responsable de los problemas de rendimiento o incompatibilidad causados por cambios en la configuración del registro o el software del sistema operativo. Intentar personalizar el sistema operativo puede provocar que el producto o las aplicaciones no funcionen correctamente.
10. Este producto no es un juguete. Manténgalo fuera del alcance de los niños y las mascotas. Producto compuesto por piezas pequeñas. Si se ingieren, podrían causar peligro de asfixia.
11. Riesgo de explosión si la batería se reemplaza por un tipo incorrecto.
12. No arroje la batería al fuego o al horno caliente, ni la aplaste o corte mecánicamente. Peligro de explosión.
13. No deje la batería en un entorno con temperaturas extremadamente altas o presión de aire extremadamente baja. Peligro de explosión o de liberación de líquidos o gases inflamables. No lo utilice en condiciones de baja presión de aire a grandes altitudes o en temperaturas extremadamente altas o bajas.

Identificación de las características del personal que utilizará la máquina (física, competencia) y nivel de formación requerido para los usuarios.

Sin formación particular para su uso. Lea el folleto de instrucciones.

La garantía del producto

12 meses de garantía para operador profesional. 24 meses para el consumidor final. Abrir o intentar abrir el producto anula la garantía.

Relacionado con la seguridad

- Banda de frecuencia: 2402-2480MHZ - Frecuencia máxima: -3,86 dbm (2,43 mW)
- Salida RF: $\pm 1,5$ dB

Manipule el dispositivo con cuidado. Proteja el dispositivo de golpes y caídas.

Nivel de limpieza

Limpie y seque el producto regularmente. Utilice un paño suave y seco. No utilice alcohol u otras soluciones de limpieza. No lave el producto con agua corriente.

El secado

No intente secar el producto utilizando un horno de microondas, horno tradicional o secador de pelo. Utilice un paño seco o un detergente suave.

Batería cargando

Para cargar la batería, utilice únicamente el cable de carga suministrado con el producto. Cargue la batería con una computadora, un concentrador de energía o un tomacorriente certificado por un laboratorio reconocido.

Instrucciones RAEE

La directiva europea 2012/19/UE sobre residuos de aparatos eléctricos y electrónicos (RAEE) establece que estos aparatos no deben desecharse en el flujo normal de residuos sólidos municipales, sino que deben recogerse por separado para optimizar el flujo de recuperación y reciclaje de los materiales que compensarlos y prevenir posibles daños a la salud y al medio ambiente por la presencia de sustancias potencialmente peligrosas. El símbolo del contenedor tachado aparece en todos los productos como recordatorio. Los residuos pueden ser entregados en los centros de acopio correspondientes, o pueden ser entregados sin cargo al distribuidor al momento de la compra de un nuevo equipo equivalente o sin obligación de compra para equipos menores a 25cm. Para obtener más información sobre la eliminación correcta de estos dispositivos, comuníquese con el servicio público correspondiente.



RECICLAJE

SIGUE LAS INSTRUCCIONES DE TU PAÍS

Paquete - Tarjeta PAP 20	Bolsa de control remoto - Plástico OPP 7	Bolsa de alimentación - Plástico CPE 7
Bolsa para tornillos, manual de usuario y barra de sonido - Plástico LDPE 4		Mango - Plástico HDPE 2 + LDPE4
Soporte para barra de sonido - Plástico OPP 7		



PAP



OTHER



LDPE



CPE




HDPE

Especificaciones del producto

- Versión BT: 5.0 - Potencia de salida: 60W - Altavoz: 2.25" x 15W x 4
- Sensibilidad: >60dB - Rango de frecuencia: 100Hz~16KHZ
- SNR: >68dB - Funciones: Inalámbrico, Pantalla LED, USB, AUX, HDMI ARC, Óptico
- Tamaño: 900 mm*72 mm*72 mm - Adaptador con cable incluido
- Mando a distancia incluido

Encendido / apagado

Use el botón "  " para activar / desactivar el altavoz. Cuando se enciende y desactiva un sonido, le notificará el recibo correcto del comando. El primer modo de función en el que entrará el altavoz es el "Modo BT".

Asociación de BT

Para conectar su dispositivo al altavoz sin la ayuda de un cable, active Bluetooth en su dispositivo y seleccione "TM-ET023" entre los dispositivos encontrados. Una señal acústica le aconsejará que vincule.

Modo de cambio

Para cambiar el modo de reproducción, presione el botón "M" hasta que llegue al modo de reproducción seleccionada.

Modo de modo BT

En este modo, será posible escuchar la música reproducida por su dispositivo.

Modo auxiliar

Una vez que se haya ingresado el cable AUX, será posible escuchar la música reproducida por su dispositivo.



Modo óptico

Una vez que se haya ingresado el cable óptico, será posible escuchar la música reproducida por su dispositivo.


MODO DE ARC HDMI

Una vez que se haya ingresado el cable HDMI ARC, será posible escuchar la música reproducida por su dispositivo.



Levantar / bajar el volumen

- Para elevar el volumen, presione y mantenga presionado el botón "  " hasta que el volumen alcance el tono que desea.
- Para bajar el volumen, mantenga presionado el botón "  " hasta que el volumen alcance la sombra deseada.

Pausa / Jugar

Presione el botón "  " para pausar la canción. Presiónelo de nuevo para reactivar la reproducción.

Pista anterior / siguiente

- Presione el botón "  " una vez para volver a la pista anterior o para reproducir la canción desde el principio.
- Presione el botón "  " una vez para reproducir la siguiente pista.

DECLARACIÓN CONFORMIDAD



Modelo: TM-ET023

Descripción: SOUNDBAR

Nosotros, Techmade S.R.L. Declaramos bajo nuestra responsabilidad exclusiva de que el producto al que se refiere este documento, cumple con los siguientes estándares:

LA SEGURIDAD EMC

EN 62368-1:2014+A11:2017

ETSI EN 301 489-1 V2.2.3

ETSI EN 301 489-17 V3.2.4

EN 55032: 2015+A11:2020

EN 55035: 2017+A11:2020

RADIO SALUD

EN 61000-3-2:2019

EN 61000-3-3:2013+A1:2019

ETSI EN 300 328 V2.2.2

EN 62479: 2010; EN 50663: 2017

Más información y actualizaciones en el sitio www.techmade.eu

Se declara con este documento que se han realizado todas las pruebas esenciales de pruebas y radios y que el producto mencionado cumple con todos los requisitos esenciales de la Directiva 2014/53/UE y la Directiva RoHS 2011/65/UE más enmienda ROHS (UE) 2015/863



CEO Mario De Sena

TECHMADE s.r.l.
S. Leg: Via Libertà 25
80055 Porciti (NA)
S/ Op: Zona Industriale ASI
Loc. Tavernette - 81025 Marcianise (CE)
P. IVA e C.F. 07148211215
Date 04/04/2023

Hecho en china

Para información detallada, contacte al servicio al cliente en info@techmade.eu
Los productos TechMade están garantizados por 2 años para todos los mal funcionamientos.
Y defectos de fábrica.

Para cualquier información le pedimos que se comunique con su distribuidor o
Visita www.techmade.eu

Fabricado por Techmade SRL - Via Libertà 25 - 80055 PORCITI (NA), Italia

Tel. +39 0823 609112 PBX FAX +39 0823 214667

E-mail: info@techmade.eu



SPEAKER SENZA FILO

TV SOUNDBAR

FR - MANUEL DE L'UTILISATEUR

TECHMADE SRL

Code produit: TM-ET023 Rif.: TM-ET023 F.C.: ET-023 Description: SOUNDBAR

Temperature di lavoro: da -40° C a 80° C. Trademark: Techmade Srl

Avertissements

Lisez attentivement ce manuel et conservez-le pour référence future.

Toutes les séries de tests essentielles ont été effectuées et le produit susmentionné est conforme à toutes les exigences légales.

Limites d'utilisation prévue ou mauvaise utilisation prévisible.

1. Ne démontez pas l'appareil. Si une réparation est nécessaire, contactez un centre commercial ou le support Techmade.
2. Tenir à l'écart des sources de chaleur telles que les radiateurs ou les cuisinières.
3. Ne chargez pas l'appareil à proximité de matériaux inflammables qui pourraient prendre feu en raison de la chaleur développée par celui-ci.
4. N'utilisez pas l'appareil dans un sauna ou un bain turc.
5. L'appareil ne doit pas être exposé à des gouttes ou à des éclaboussures et aucun objet rempli de liquide, tel que des vases, ne doit être placé dessus.
6. Ne placez pas l'appareil à proximité de sources d'eau, telles que des éviers, des baignoires, des machines à laver ou des piscines. Assurez-vous que l'appareil est placé sur une surface sèche et stable.
7. Manipulez l'appareil avec précaution. Protégez-vous des chocs et des chutes.
8. TECHMADE n'est pas responsable des problèmes de performances causés par les applications de fournisseurs autres que TECHMADE.
9. Ne modifiez en aucun cas le produit. TECHMADE n'est pas responsable des problèmes de performances ou d'incompatibilité causés par la modification des paramètres du registre ou du logiciel du système d'exploitation. Toute tentative de personnalisation du système d'exploitation peut entraîner un dysfonctionnement du produit ou des applications.
10. Ce produit n'est pas un jouet. Gardez-le hors de portée des enfants et des animaux domestiques. Produit composé de petites pièces. En cas d'ingestion, ils pourraient provoquer un risque d'étouffement.
11. Risque d'explosion si la batterie est remplacée par un type incorrect.
12. Ne jetez pas la batterie dans un feu ou un four chaud, et ne l'écrasez pas ou ne la coupez pas mécaniquement. Risque d'explosion.
13. Ne laissez pas la batterie dans un environnement à température extrêmement élevée ou à pression atmosphérique extrêmement basse. Risque d'explosion ou de dégagement de liquides ou de gaz inflammables. Ne pas utiliser dans des conditions de basse pression atmosphérique à haute altitude ou à des températures extrêmement élevées ou basses.

Identification des caractéristiques du personnel qui utilisera la machine (physique,

compétence) et niveau de formation requis pour les utilisateurs.

Pas de formation particulière à l'utilisation. Lire le livret d'instructions.

Garantie du produit

12 mois de garantie pour l'opérateur professionnel. 24 mois pour le consommateur final. L'ouverture ou la tentative d'ouverture du produit annule la garantie.

Relatif à la sécurité

- Bande de fréquence : 2402-2480 MHz. - Fréquence maximale : -3,86 dBm (2,43 mW)
- Sortie RF : ±1,5 dB

Manipulez l'appareil avec précaution. Protégez l'appareil des chocs et des chutes.

Niveau propreté

Nettoyez et séchez régulièrement le produit. Utilisez un chiffon doux et sec. N'utilisez pas d'alcool ou d'autres solutions de nettoyage. Ne lavez pas le produit à l'eau courante.

Séchage

N'essayez pas de sécher le produit à l'aide d'un four à micro-ondes, d'un four traditionnel ou d'un sèche-cheveux. Utilisez un chiffon sec ou un détergent doux.

Batterie en charge

Pour charger la batterie, utilisez uniquement le câble de charge fourni avec le produit. Chargez la batterie à l'aide d'un ordinateur, d'un concentrateur d'alimentation ou d'une prise électrique certifiée par un laboratoire reconnu.

Consignes DEEE

La directive européenne 2012/19/UE relative aux déchets d'équipements électriques et électroniques (DEEE) prévoit que ces appareils ne doivent pas être jetés dans le flux normal de déchets solides municipaux, mais doivent être collectés séparément pour optimiser le flux de récupération et de recyclage des matériaux qui les constituent et prévenir les dommages potentiels pour la santé et l'environnement dus à la présence de substances potentiellement dangereuses. Le symbole de la poubelle barrée est présent sur tous les produits pour rappel. Les déchets peuvent être livrés aux centres de collecte appropriés, ou ils peuvent être livrés gratuitement au distributeur lors de l'achat d'un équipement neuf équivalent ou sans obligation d'achat pour les équipements inférieurs à 25 cm. Pour plus d'informations sur l'élimination correcte de ces appareils, veuillez contacter le service public concerné.



RECYCLAGE

SUIVez LES DIRECTIONS DE VOTRE PAYS



PAP



OTHER



LDPE



CPE



HDPE

Forfait - Carte

PAP 20

Sacoche télécommande - Plastique

OPP 7

Sac d'alimentation - Plastique

CPE 7

Sac pour vis, manuel d'utilisation et barre de son - Plastique

LDPE 4

Support de barre de son - Plastique

OPP 7

Poignée - Plastique


HDPE 2 + LDPE 4

Spécifications du produit

-Version Bluetooth: 5.0 - Puissance de sortie: 60W - Haut-parleur: 2,25" x 15W x 4
- Sensibilité: >60dB - Gamme de fréquence: 100Hz ~ 16KHZ - SNR: >68dB
- Fonctions Sans fil, Affichage LED, USB, AUX, HDMI ARC, Optique
- Taille: 900mm*72mm*72mm - Adaptateur avec câble inclus - Télécommande incluse

Mode d'emploi

Marche/Arrêt

Utilisez le bouton "  " pour allumer / éteindre le haut-parleur. A l'allumage et à l'extinction, un son vous avertira de la bonne réception de la commande. Le premier mode de fonction dans lequel le haut-parleur entrera est le « mode BT ».

Association BT

Pour connecter votre appareil à l'enceinte sans l'aide d'un câble, activez le Bluetooth sur votre appareil et sélectionnez « TM-ET023 » parmi les appareils trouvés. Un signal sonore vous avertira de la connexion.

Changer de mode

Pour changer le mode de lecture, appuyez sur le bouton « M » jusqu'à ce que vous atteigniez le mode de lecture choisi.

Mode BT

Dans ce mode, il sera possible d'écouter la musique jouée sur votre appareil.

Mode auxiliaire

Une fois le câble AUX inséré, vous pourrez écouter la musique jouée par votre appareil.



Mode optique

Une fois le câble optique inséré, vous pourrez écouter la musique jouée sur votre appareil.


Mode ARC HDMI

Une fois le câble HDMI ARC inséré, vous pourrez écouter la musique jouée sur votre appareil.



Monter/baisser le volume

- Pour augmenter le volume, maintenez enfoncé le bouton "  " jusqu'à ce que le volume atteigne la tonalité souhaitée.
- Pour baisser le volume, maintenez enfoncé le bouton "  " jusqu'à ce que le volume atteigne la tonalité souhaitée.

Pause/Lecture

Appuyez sur le bouton "  " pour mettre la chanson en pause. Appuyez à nouveau dessus pour reprendre la lecture.

Piste précédente / suivante

- Appuyez une fois sur le bouton "  " pour revenir à la chanson précédente ou pour lire la chanson depuis le début.
- Appuyez une fois sur le bouton "  " pour lire la piste suivante.

DÉCLARATION DE CONFORMITÉ



MODÈLE : TM-ET023
Descriptif : BARRE DE SON

Nous, Techmade S.r.l. Nous déclarons sous notre seule responsabilité que le produit auquel se réfère ce document est conforme aux normes suivantes:

SÉCURITÉ CEM

EN 62368-1:2014+A11:2017
ETSI EN 301 489-1 V2.2.3
ETSI EN 301 489-17 V3.2.4
EN 55032: 2015+A11:2020
EN 55035: 2017+A11:2020
EN 61000-3-2:2019
EN 61000-3-3:2013+A1:2019
ETSI EN 300 328 V2.2.2
EN 62479: 2010; EN 50663: 2017

RADIO SANTÉ

Plus d'informations et mises à jour sur le site www.techmade.eu

Nous déclarons par la présente que toutes les séries de radio et de tests essentielles ont été effectuées et que le produit susmentionné est conforme à toutes les exigences essentielles de RED 2014/53/EU et RoHS 2011/65/EU plus l'amendement RoHS (EU) 2015/863



CEO Mario De Sena

TECHMADE s.r.l.
S. Lég. Via Libertà, 25
80055 Portici (NA)
S/Op. Zona Industriale ASI
Loc. Taverneite - 81025 Marcianise (CE)
P. IVA e C.F. 07148211215
Date 04/04/2023

Fabriqué en Chine

Pour des informations détaillées, contactez le service client à info@techmade.eu

Les produits TECHMADE sont garantis 2 ans contre tous dysfonctionnements et vices de fabrication.

Pour toute information, contactez votre revendeur ou visitez le site www.techmade.eu

Produit par TECHMADE Srl - Via Libertà 25 - 80055 Portici (NA), ITALIE

Tél +39 0823 609112 PBX Fax +39 0823 214667

e-mail: info@techmade.eu



SPEAKER SENZA FILO

TV SOUNDBAR

DE - BENUTZERHANDBUCH

TECHMADE SRL

Produktcode: TM-ET023 Rif.: TM-ET023 F.C.: ET-023 Beschreibung: SOUNDBAR

Arbeitstemperaturen: da -40° C a 80° C. Trademark: Techmade Srl

Warnungen

Lesen Sie dieses Handbuch sorgfältig durch und bewahren Sie es zum späteren Nachschlagen auf. Alle wesentlichen Testreihen wurden durchgeführt und das oben genannte Produkt entspricht allen gesetzlichen Anforderungen.

Einschränkungen bei bestimmungsgemäßer Verwendung oder vorhersehbarer unsachgemäßer Verwendung.

1. Zerlegen Sie das Gerät nicht. Wenn eine Reparatur erforderlich ist, wenden Sie sich an ein Vertriebszentrum oder den Techmade-Support.
2. Von Wärmequellen wie Heizkörpern oder Herden fernhalten.
3. Laden Sie das Gerät nicht in der Nähe von brennbaren Materialien auf, die aufgrund der dabei entstehenden Hitze Feuer fangen könnten.
4. Benutzen Sie das Gerät nicht in einer Sauna oder einem türkischen Bad.
5. Das Gerät darf keinen Tropfen oder Spritzern ausgesetzt werden und es dürfen keine mit Flüssigkeiten gefüllten Gegenstände wie Vasen darauf gestellt werden.
6. Stellen Sie das Gerät nicht in der Nähe von Wasserquellen wie Waschbecken, Badewannen, Waschmaschinen oder Schwimmbädern auf. Stellen Sie sicher, dass das Gerät auf einer trockenen und stabilen Oberfläche steht.
7. Behandeln Sie das Gerät vorsichtig. Vor Stößen und Stürzen schützen.
8. TECHMADE ist nicht verantwortlich für Leistungsprobleme, die durch Anwendungen anderer Anbieter als TECHMADE verursacht werden.
9. Modifizieren Sie das Produkt in keiner Weise. TECHMADE ist nicht verantwortlich für Leistungs- oder Inkompatibilitätsprobleme, die durch Änderungen der Registrierungseinstellungen oder der Betriebssystemsoftware verursacht werden. Der Versuch, das Betriebssystem anzupassen, kann zu Fehlfunktionen des Produkts oder der Anwendungen führen.
10. Dieses Produkt ist kein Spielzeug. Bewahren Sie es außerhalb der Reichweite von Kindern und Haustieren auf. Produkt bestehend aus Kleinteilen. Bei Verschlucken besteht Erstickungsgefahr.
11. Explosionsgefahr, wenn die Batterie durch einen falschen Typ ersetzt wird.
12. Werfen Sie die Batterie nicht ins Feuer oder in einen heißen Ofen und zerdrücken oder schneiden Sie die Batterie nicht mechanisch. Explosionsgefahr.
13. Lassen Sie die Batterie nicht in einer Umgebung mit extrem hohen Temperaturen oder extrem niedrigem Luftdruck liegen. Gefahr einer Explosion oder der Freisetzung brennbarer Flüssigkeiten oder Gase. Nicht bei niedrigem Luftdruck in großen Höhen oder bei extrem hohen oder niedrigen Temperaturen verwenden.

Identifizierung der Merkmale des Personals, das die Maschine verwenden wird (körperlich, kompetent) und des für die Benutzer erforderlichen Schulungsniveaus.

Keine besondere Schulung für die Verwendung. Lesen Sie die Gebrauchsanweisung.

Produktgarantie

12 Monate Garantie für professionelle Anwender. 24 Monate für den Endverbraucher. Durch das Öffnen oder den Versuch, das Produkt zu öffnen, erlischt die Garantie.

Sicherheitsbezogen

- Frequenzband: 2402–2480 MHz - Maximale Frequenz: -3,86 dBm (2,43 mW)
- HF-Ausgang: $\pm 1,5$ dB

Behandeln Sie das Gerät schonend. Schützen Sie das Gerät vor Stößen und Stürzen.

Sauberkeitsstufe

Reinigen und trocknen Sie das Produkt regelmäßig. Verwenden Sie ein weiches, trockenes Tuch. Verwenden Sie keinen Alkohol oder andere Reinigungslösungen. Waschen Sie das Produkt nicht unter fließendem Wasser.

Trocknen

Versuchen Sie nicht, das Produkt in einer Mikrowelle, einem herkömmlichen Ofen oder einem Haartrockner zu trocknen. Verwenden Sie ein trockenes Tuch oder ein mildes Reinigungsmittel.

Aufladen des Akkus

Verwenden Sie zum Laden des Akkus nur das mit dem Produkt gelieferte Ladekabel. Laden Sie den Akku über einen Computer, Power Hub oder eine von einem anerkannten Labor zertifizierte Steckdose auf.

WEEE-Anweisungen

Die europäische Richtlinie 2012/19/EU über Elektro- und Elektronik-Altgeräte (WEEE) sieht vor, dass diese Geräte nicht im normalen Hausmüll entsorgt werden dürfen, sondern getrennt gesammelt werden müssen, um den Rückgewinnungs- und Recyclingfluss der Materialien zu optimieren und potenziellen Gesundheits- und Umweltschäden durch das Vorhandensein potenziell gefährlicher Stoffe vorbeugen. Zur Erinnerung ist auf allen Produkten das Symbol der durchgestrichenen Mülltonne abgebildet. Die Abfälle können bei den entsprechenden Sammelstellen abgegeben werden oder beim Kauf eines neuen gleichwertigen Gerätes oder ohne Kaufverpflichtung für Geräte kleiner als 25 cm kostenlos an den Vertreiber abgegeben werden. Für weitere Informationen zur korrekten Entsorgung dieser Geräte wenden Sie sich bitte an den zuständigen öffentlichen Dienst.



RECYCLING

FOLGEN SIE DEN ANWEISUNGEN IHRES LANDES



PAP



OTHER



LDPE



CPE



HDPE

Paket - Karte

PAP 20

Tasche für Fernbedienung - Kunststoff

OPP 7

Futterbeutel - Kunststoff

CPE 7

Tasche für Schrauben, Bedienungsanleitung und Soundbar - Kunststoff

LDPE 4

Soundbar-Ständer - Kunststoff

OPP 7

Griff - Kunststoff


HDPE 2 + LDPE4

Produktspezifikationen

- BT-Version: 5.0 - Ausgangsleistung: 60 W - Lautsprecher: 2,25 "x 15 W x 4
- Empfindlichkeit: >60dB - Frequenzbereich: 100Hz ~ 16KHZ - Rauschabstand: >68dB
- Funktionen: Kabellos, LED-Anzeige, USB, AUX, HDMI ARC, Optisch
- Größe: 900 mm*72 mm*72 mm - Adapter mit Kabel enthalten
- Fernbedienung enthalten

Gebrauchsanweisung

Einschalten / Ausschalten

Verwenden Sie die Taste „  „, um den Lautsprecher ein-/auszuschalten. Beim Ein- und Ausschalten warnt Sie ein Ton vor dem korrekten Empfang des Befehls. Der erste Funktionsmodus, in den der Lautsprecher wechselt, ist der „BT-Modus“.

BT-Verein

Um Ihr Gerät ohne Kabel mit dem Lautsprecher zu verbinden, aktivieren Sie Bluetooth auf Ihrem Gerät und wählen Sie „TM-ET023“ aus den gefundenen Geräten aus. Ein akustisches Signal weist Sie auf die Verbindung hin.

Modus ändern

Um den Wiedergabemodus zu ändern, drücken Sie die „M“-Taste, bis Sie den gewählten Wiedergabemodus erreichen.

BT-Modus

In diesem Modus können Sie die auf Ihrem Gerät abgespielte Musik hören.

Aux-Modus

Sobald das AUX-Kabel eingesteckt ist, können Sie die von Ihrem Gerät abgespielte Musik hören.



Optischer Modus

Sobald das optische Kabel eingesteckt ist, können Sie die auf Ihrem Gerät abgespielte Musik hören.


HDMI ARC-Modus

Sobald das HDMI ARC-Kabel eingesteckt ist, können Sie die auf Ihrem Gerät abgespielte Musik hören.



Erhöhen / Verringern Sie die Lautstärke

- Um die Lautstärke zu erhöhen, halten Sie die Taste "  " gedrückt, bis die Lautstärke den gewünschten Ton erreicht.
- Um die Lautstärke zu verringern, halten Sie die Taste "  " gedrückt, bis die Lautstärke den gewünschten Ton erreicht.

Pause / Wiedergabe

Drücken Sie die Taste "  ", um das Lied anzuhalten. Drücken Sie die Taste erneut, um die Wiedergabe fortzusetzen.

Vorheriger / nächster Titel

- Drücken Sie die Taste "  " einmal, um zum vorherigen Lied zurückzukehren oder das Lied von Anfang an abzuspielen.
- Drücken Sie die „  "-Taste einmal, um den nächsten Titel abzuspielen.

ERKLÄRUNG DER KONFORMITÄT



MODELL: TM-ET023
Beschreibung: SOUNDBAR

Wir, Techmade S.r.l. Wir erklären in alleiniger Verantwortung, dass das Produkt, auf das sich dieses Dokument bezieht, den folgenden Normen entspricht:

SICHERHEIT EMV

EN 62368-1:2014+A11:2017
ETSI EN 301 489-1 V2.2.3
ETSI EN 301 489-17 V3.2.4
EN 55032: 2015+A11:2020
EN 55035: 2017+A11:2020
EN 61000-3-2:2019
EN 61000-3-3:2013+A1:2019
ETSI EN 300 328 V2.2.2
EN 62479: 2010; EN 50663: 2017

RADIO DIE GESUNDHEIT

Weitere Informationen und Updates auf der Website www.techmade.eu

Hiermit erklären wir, dass alle wesentlichen Funk- und Testreihen durchgeführt wurden und dass das oben genannte Produkt alle wesentlichen Anforderungen der RED 2014/53/EU und RoHS 2011/65/EU plus RoHS-Änderung (EU) 2015/863 erfüllt



CEO Mario De Sena

TECHMADE s.r.l.
S. Leg. Via Libertà 25
80055 Portici (NA)
S/Op. Zona Industriale ASI
Loc. Tavernette - 81025 Marcianise (CE)
P. IVA e C.F. 07148211215
Date 04/04/2023

In China hergestellt

Für detaillierte Informationen wenden Sie sich bitte an den Kundendienst unter info@techmade.eu

TECHMADE-Produkte haben eine Garantie von 2 Jahren auf alle Fehlfunktionen und Herstellungsfehler.

Wenden Sie sich für weitere Informationen bitte an Ihren Händler bzw. Besuchen Sie die Website www.techmade.eu

Hergestellt von TECHMADE Srl - Via Libertà 25 - 80055 Portici (NA), ITALIEN
Tel. +39 0823 609112 PBX Fax +39 0823 214667
E-Mail: info@techmade.eu



SPEAKER SENZA FILO TV SOUNDBAR

RU - РУКОВОДСТВО ПОЛЬЗОВАТЕЛЯ

TECHMADE SRL

Код продукта: TM-ET023 Ссылка: TM-ET023 F.C.: ET-023 Описание: САУНДБАР
Рабочие температуры: от -40°C до 80°C. Торговая марка: Techmade Srl

Предупреждения

Внимательно прочтите данное руководство и сохраните его для дальнейшего использования. Были проведены все необходимые серии испытаний, и вышеупомянутый продукт соответствует всем требованиям законодательства.

Ограничения использования по назначению или прогнозируемое ненадлежащее использование.

1. Не разбирайте устройство. Если необходим ремонт, обратитесь в центр продаж или в службу поддержки Techmade.
2. Держите вдали от источников тепла, таких как радиаторы или плиты.
3. Не заряжайте устройство рядом с легковоспламеняющимися материалами, которые могут загореться из-за выделяемого им тепла.
4. Не используйте устройство в сауне или турецкой бане.
5. Устройство не должно подвергаться воздействию капель или брызг, а также не следует ставить на него предметы, наполненные жидкостью, например вазы.
6. Не размещайте устройство рядом с источниками воды, такими как раковины, ванны, стиральные машины или бассейны. Убедитесь, что устройство установлено на сухой и устойчивой поверхности.
7. Обращайтесь с устройством осторожно. Берегите от ударов и падений.
8. TECHMADE не несет ответственности за проблемы с производительностью, вызванные приложениями других поставщиков, кроме TECHMADE.
9. Не модифицируйте продукт каким-либо образом. TECHMADE не несет ответственности за проблемы с производительностью или несовместимостью, вызванные изменением настроек реестра или программного обеспечения операционной системы. Попытка настроить операционную систему может привести к сбоям в работе продукта или приложений.
10. Этот продукт не игрушка. Храните его в недоступном для детей и домашних животных месте. Изделие состоит из мелких деталей. При проглатывании они могут вызвать опасность удушья.
11. Риск взрыва в случае замены аккумулятора на аккумулятор неправильного типа.
12. Не бросайте батарею в огонь или горячую духовку, не раздавливайте и не разрезайте ее механически. Опасность взрыва.
13. Не оставляйте батарею в условиях чрезвычайно высокой температуры или очень низкого давления воздуха. Опасность взрыва или выброса легковоспламеняющихся жидкостей или газов. Не используйте в условиях низкого давления воздуха на большой высоте или при очень высоких или низких температурах.

Определение характеристик персонала, который будет использовать машину

(физические, компетентность), и уровня подготовки, необходимого для пользователей.

Специальной подготовки к использованию нет. Прочтите буклет с инструкциями.

Гарантия на продукт

Гарантия 12 месяцев для профессионального оператора. 24 месяца для конечного потребителя. Открытие или попытка открыть изделие аннулирует гарантию.

связанные с безопасностью

- Диапазон частот: 2402-2480 МГц - Максимальная частота: -3,86 дБм (2,43 мВт)
-РЧ-выход: $\pm 1,5$ дБ
Обращайтесь с устройством аккуратно. Берегите устройство от ударов и падений.

Уровень чистоты

Регулярно чистите и сушите изделие. Используйте мягкую сухую ткань. Не используйте спирт или другие чистящие растворы. Не мойте изделие проточной водой.

Сушка

Не пытайтесь сушить изделие с помощью микроволновой печи, традиционной духовки или фена. Используйте сухую ткань или мягкое моющее средство.

Зарядка батареи

Для зарядки аккумулятора используйте только кабель для зарядки, входящий в комплект изделия. Зарядите аккумулятор с помощью компьютера, концентратора питания или электрической розетки, сертифицированной признанной лабораторией.

Инструкции по WEEE

Европейская директива 2012/19/ЕС об отходах электрического и электронного оборудования (WEEE) предусматривает, что эти приборы не должны утилизироваться вместе с обычным потоком твердых бытовых отходов, а должны собираться отдельно, чтобы оптимизировать процесс восстановления и переработки материалов, которые составляют их и предотвращают возможный ущерб здоровью и окружающей среде из-за наличия потенциально опасных веществ.

Символ перечеркнутого мусорного бака изображен на всех продуктах в качестве напоминания. Отходы могут быть доставлены в соответствующие центры сбора, или они могут быть доставлены бесплатно дистрибьютору при покупке нового эквивалентного оборудования или без обязательства покупки оборудования менее 25 см. Для получения дополнительной информации о правильной утилизации этих устройств обратитесь в соответствующую государственную службу.



УТИЛИЗАЦИЯ ОТХОДОВ

СЛЕДУЙТЕ НАПРАВЛЕНИЯМ ВАШЕЙ СТРАНЫ

Пакет - Карта
PAP 20

Сумка для пульта дистанционного управления - Пластик
OPP 7

Сумка для винтов, руководства пользователя и саундбара - Пластик
LDPE 4

Подставка для звуковой панели — пластик
OPP 7

Ручка - Пластик
HDPE 2 + LDPE4

Сумка для кормления - Пластик
CPE 7



Инструкции по применению

Включение/выключение питания

Используйте кнопку " ⏻ " для включения/выключения динамика. При включении и выключении звуковой сигнал предупредит о правильном приеме команды. Первый функциональный режим, в который войдет динамик, — это «режим BT».

Ассоциация BT

Чтобы подключить ваше устройство к динамику без помощи кабеля, активируйте Bluetooth на вашем устройстве и выберите «TM-ET023» из найденных устройств. Звуковой сигнал уведомит вас о подключении.

Изменить режим

Чтобы изменить режим воспроизведения, нажимайте кнопку «M», пока не дойдете до выбранного режима воспроизведения.

BT-режим

В этом режиме можно будет слушать музыку, воспроизводимую на вашем устройстве.

Дополнительный режим

После подключения кабеля AUX вы сможете слушать музыку, воспроизводимую вашим устройством.

Оптический режим

После подключения оптического кабеля вы сможете слушать музыку, воспроизводимую на вашем устройстве.

Режим HDMI ARC

После подключения кабеля HDMI ARC вы сможете слушать музыку, воспроизводимую на вашем устройстве.

Увеличить/уменьшить громкость

- Чтобы увеличить громкость, нажмите и удерживайте кнопку «▶▶», пока громкость не достигнет нужного тона.

- Чтобы уменьшить громкость, нажмите и удерживайте кнопку «◀◀», пока громкость не достигнет нужного тона.

Пауза/воспроизведение

Нажмите кнопку «⏸», чтобы приостановить воспроизведение песни. Нажмите ее еще раз, чтобы возобновить воспроизведение.

Предыдущий/следующий трек

- Нажмите кнопку один раз, ◀◀ чтобы вернуться к предыдущей песне или воспроизвести песню с начала.

- Нажмите кнопку «▶▶» один раз, чтобы воспроизвести следующую дорожку.

Характеристики продукта

- Версия BT: 5.0 - Выходная мощность: 60 Вт

- Динамик: 2,25 "x 15 Вт x 4 - Чувствительность: > 60 дБ

- Диапазон частот: 100 Гц ~ 16 кГц - ОСШ: > 68 дБ

- Функции: беспроводная связь, светодиодный дисплей, USB, AUX, HDMI ARC, оптический

- Размер: 900 мм * 72 мм * 72 мм - Адаптер с кабелем в комплекте

- Пульт дистанционного управления в комплекте

ДЕКЛАРАЦИЯ СООТВЕТСТВИЯ



МОДЕЛЬ: TM-ET023
Описание: САУНДБАР

Мы, Techmade S.r.l. Мы заявляем под свою исключительную ответственность, что продукт, к которому относится этот документ, соответствует следующим стандартам:

БЕЗОПАСНОСТЬ ЭМС

EN 62368-1:2014+A11:2017
ETSI EN 301 489-1 V2.2.3
ETSI EN 301 489-17 V3.2.4
EN 55032: 2015+A11:2020
EN 55035: 2017+A11:2020
EN 61000-3-2:2019
EN 61000-3-3:2013+A1:2019
ETSI EN 300 328 V2.2.2
EN 62479: 2010; EN 50663: 2017

РАДИО ЗДОРОВЬЕ

Больше информации и обновлений на сайте www.techmade.eu

Настоящим мы заявляем, что все необходимые радиостанции и серии испытаний были выполнены и что вышеупомянутый продукт соответствует всем основным требованиям RED 2014/53/EU и RoHS 2011/65/EU плюс поправка RoHS (EU) 2015/863.



CEO Mario De Sena

TECHMADE s.r.l.
S. Leg. Via Libertà 25
80055 Portici (NA)
S/Op. Zona Industriale ASI
Loc. Tavernette - 81025 Marcianise (CE)
P. IVA e C.F. 07148211215
Date 04/04/2023

Сделано в Китае

Для получения подробной информации свяжитесь со службой поддержки по адресу info@techmade.eu

На продукцию TECHMADE предоставляется гарантия 2 года на все неисправности и производственные дефекты.

За любой информацией обращайтесь к вашему дилеру или посетите веб-сайт www.techmade.eu

Произведено TECHMADE Srl - Via Libertà 25 - 80055 Portici (NA), ИТАЛИЯ
Телефон +39 0823 609112 АТС Факс +39 0823 214667
электронная почта: info@techmade.eu